

BILANT
INCHEIAT LA 31.03.2025 — SPITALUL JUDETEAN TGV

(lei)


Rand	Denumire	Cod	Sold inceput an	Sold sf. perioadei
3	Active fixe necorporale (ct.2030000+2050000+2060000+2080100+2080200+ 2330000-2800300-2800500-2800801-2800809-2900400-2900500-2900801-2900809-2930100*)	03	399.343,00	399.343,00
5	Instalatii tehnice, mijloace de transport, animale, plantatii, mobilier, aparatura birotica si alte active corporale (ct.2130100+2130200+2130300+2130400+2140000+2310000-2810300-2810301-2810302-2810303-2810304-2810400-2910300-2910301-2910302-2910303-2910304-2910400-2930200*)	04	37.660.623,00	36.544.690,00
6	Terenuri si cladiri (ct.2110100+2110200+2120101+2120102+2120201+2120301+2120401+2120501+2120601+2120901+2310000-2810100-2810200-2810201-2810202-2810203-2810204-2810205-2810206-2810206-2810207-2810208-2910100-2910200-2910201-2910202-2910203-2910204-2910205-2910206-2910207-2910208-2930200)	05	234.260.403,00	235.917.369,00
10	Creante necurente sume ce urmeaza a fi incasate dupa o perioada mai mare de un an (ct.4110201+4110208+4130200+4280202+4610201+ 4610209 - 4910200 - 4960200), din care:	09	98.774,00	98.624,00
12	TOTAL ACTIVE NECURENTE (rd.03+04+05+06+07+09)	15	272.419.143,00	272.960.026,00
14	Stocuri (ct.3010000+3020100+3020200+3020300+3020400+ 3020500+ 3020600+3020700+3020800+3020900+ 3030100+3030200+ 3040100+ 3040200+3050100+3050200+3070000+3090000+ 3310000+ 3320000+ 3410000+3450000+3460000+3470000+ 3490000+3510100+ 3510200+3540100+ 3540500+3540600+ 3560000+ 3570000+ 3580000+3590000+3610000+ 3710000+ 3810000+/-3480000+/-3780000-3910000 -3920100-3920200-3930000-3940100-3940500-3940600-3950100-3950200-3950300-3950400-3950600-3950700-3950800-3960000-3970000-3970100-3970200-3970300-3980000-4420803)	19	47.382.837,00	39.902.142,00
17	Creante din operatiuni comerciale, avansuri si alte decontari (ct.2320000+2340000+4090101+4090102+4110101+ 4110108+ 4130100+4180000+4250000+4280102+ 4610101+ 4610109 +4730109**+4810101+ 4810102+4810103+4810200+ 4810300+4810900+ 4820000+ 4830000 + 4890000 - 4910100-4960100+5120800), din care:	21	18.024.808,00	9.162.970,00
20	Creante comerciale si avansuri (ct.2320000+2340000+4090101+4090102+ 4110101+ 4110108+4130100 +4180000+4610101 - 4910100 - 4960100),din care :	22	17.617.403,00	8.737.808,00
21	Avansuri acordate (2320000+2340000+4090101+4090102)	221	35.173,00	33.792,00
27	Imprumuturi pe termen scurt acordate (ct.2670101+2670102+2670103+2670104+2670105+2670108+ 2670601 +2670602+ 2670603+2670604+ 2670605+ 2670609+ 4680101+ 4680102+4680103+ 4680104 +4680105+4680106+4680107+ 4680108+4680109+4690103+4690105+4690106+4690108+ 4690109)	27		437.671,00

Rand	Denumire	Cod	Sold inceput an	Sold sf. perioadei
28	Total creante curente(rd.21+23+25+27)	30	18.024.808,00	9.600.641,00
31	Conturi la trezorerie, casa in lei (ct. 5100000+5120101+5120501+5130101+5130301+5130302+5140101+5140301+5140302+5150101+5150103+5150301+5150500+5150600+5160101+5160301+5160302+5170101+5170301+5170302+5200100+5210100+5210300+5230000+5250101+5250102+5250301+5250302+5250400+5260000+5270000+5280000+5290101+5290201+5290301+5290400+5290901+5310101+5410101+5500101+5510000+5520000+5550101+5550400+5570101+5580101+5580201+5590101+5600101+5600300+5600401+5610101+5610300+5620101+5620300+5620401+5710100+5710300+5710400+5740101+5740102+5740301+5740302+5740400+5750100+5750300+5750400-7700000)	33	1.264.169,00	1.207.653,00
32	Dobanda de incasat, alte valori, avansuri de trezorerie (ct.5180701+5320100+5320200+5320300+5320400+ 5320500+ 5320600+ 5320800+5420100)	331	16.106,00	4.849,00
34	Conturi la institutii de credit, BNR, casa in valuta(ct.5110101+5110102+5120102+5120402+5120502+5130102+5130202+5140102+5140202+5150102+5150202+5150302+5160102+5160202+5170102+5170202+5290102+5290202+5290302+5290902+5310402+5410102+5410202+5500102+5550102+5550202+5570202+5580102+5580202+5580302+5580303+5590102+5590202+5600102+5600103+5600402+5620102+5620103+5620402)	35	26.327,00	26.326,00
37	Total disponibilitati si alte valori(rd.33+33.1+35+35.1)	40	1.306.602,00	1.238.828,00
40	Cheltuieli in avans (ct. 4710000)	42	35.211,00	35.211,00
41	TOTAL ACTIVE CURENTE (rd. 19+30+31+40+41+42)	45	66.749.458,00	50.776.822,00
42	TOTAL ACTIVE (15+45)	46	339.168.601,00	323.736.848,00
47	Personal - drepturi de natura salariala suplimentare (4200201+4200202)	521	35.211,00	35.211,00
50	TOTAL DATORII NECURENTE (rd.52+541+54+55)	58	35.211,00	35.211,00
52	Datorii comerciale, avansuri si alte decontari (ct.2690100+4010100+4030100+4040100+4050100+4080000+ 4190000+ 4620101+4620109 +4730109+ 4810101+4810102+ 4810103+4810200+4810300+ 4810900+4820000+ 4830000+ 4890000+ 5090000+ 5120800), din care:	60	60.676.465,00	47.150.265,00
56	Datorii comerciale si avansuri (ct. 4010100+4030100+4040100+4050100+ 4080000+ 4190000+ 4620101), din care:	61	59.840.547,00	46.723.004,00
58	Datorii catre bugete (ct. 4310100+4310200 + 4310300 + 4310400 + 4310500+ 4310700+ 4370100 + 4370200 + 4370300 + 4400000+4410000+ 4420300 + 4420801+ 4440000+ 4460000+ 4480100 +4550501+ 4550502+ 4550503+ 4620109+4670100+ 4670200+ 4670300+ 4670400+ 4670500+ 4670900+ 4730109+4810900+ 4820000), din care:	62	10.179.782,00	10.713.022,00
61	Contributii sociale(ct.4310100+4310200+4310300+4310400+ 4310500+ 4310700+ 4370100+ 4370200+4370300)	631	8.607.343,00	9.063.707,00
65	Imprumuturi pe termen scurt - sume ce urmeaza a fi platite intr-o perioada de pana la un an (ct.5180601+5180603+5180604+5180605+5180606 + 5180608+ 5180609+5180800+5190101+5190102 + 5190103+ 5190104+ 5190105+ 5190106+ 5190107+ 5190108+5190109+5190110+ 5190180+ 5190190)	70		437.671,00

Rand	Denumire	Cod	Sold inceput an	Sold sf. perioadei
67	Salariile angajatilor (ct.4210000+4230000+4260000+4260100+4270100+4270300+4270301+4280101)	72	13.672.308,00	14.375.918,00
73	TOTAL DATORII CURENTE(rd60+62+65+70+71+72+721+73+74+75)	78	84.528.555,00	72.676.876,00
74	TOTAL DATORII (rd58+78)	79	84.563.766,00	72.712.087,00
75	ACTIVE NETE=TOTAL ACTIVE-TOTAL DATORII=CAPITALURI PROPRII (rd.80=rd46-79=rd.90)	80	254.604.835,00	251.024.761,00
77	Rezerve, fonduri (ct.1000000+1010000+1020101+1020102+1030000+1040101+1040102+ 1050100+1050200+ 1050300+1050400+1050500+ 1060000+ 1320000+ 1330000+1390100)	84	242.370.083,00	244.027.048,00
78	Rezultatul reportat (ct. 1170000 - sold creditor)	85	39.152.586,00	12.844.239,00
81	Rezultatul patrimonial al exercitiului (ct. 1210000 - sold debitor)	88	26.917.834,00	5.846.526,00
82	TOTAL CAPITALURI PROPRII (rd.84+85-86+87-88)	90	254.604.835,00	251.024.761,00

Conducatorul institutiei,

MANAGER



Conducator compartiment financiar contabil,

DIRECTOR ECONOMIC

[Handwritten signature]

[Handwritten signature]


CONT DE REZULTAT PATRIMONIAL -Integral venituri proprii-F
INCHEIAT LA 31.03.2025 --- SPITALUL JUDETEAN TGV

(lei)

Rand	Denumire	Cod	An precedent	An curent
3	Venituri din activitati economice (ct.7210000+7220000+7510100+ 7510200+/-7090000)	03	69.777.164,00	105.868.038,00
4	Finantari, subventii, transferuri, alocatii bugetare cu destinatie speciala(ct.7510500+7710000+7720100+7720200+7740100+7740200+7750000+7760000+7780000+7790101+7790109)	04	1.429.516,00	2.074.784,00
6	TOTAL VENITURI OPERATIONALE (rd.02+03+04+05)	06	71.206.680,00	107.942.822,00
8	Salariile si contributiile sociale aferente angajatilor (ct.6410000+6420000+6450100+6450200+6450300+ 6450400+ 6450500+6450600+6450700+6450800+6460000+6470000)	08	59.200.494,00	73.793.285,00
12	Stocuri, consumabile, lucrari si servicii executate de terti (ct.6010000+6020100+6020200+6020300+6020400+ 6020500+ 6020600+6020700+6020800+6020900+6030000+ 6060000+ 6070000+6080000+6090000+6100000+ 6110000+6120000+ 6130000+6140000+6220000+6230000+6240100+ 6240200+6260000+6270000+6280000+6290100)	10	35.887.469,00	36.651.784,00
13	Cheltuieli de capital, amortizari si provizioane (ct.6810100+6810200+6810300+6810401+6810402+6820101+ 6820109+6820200+ 6890100+6890200)	11	1.591.670,00	1.759.088,00
14	Alte cheltuieli operationale(ct.6350000+6540000+6580101+6580109)	12	998.685,00	1.585.191,00
15	TOTAL CHELTUIELI OPERATIONALE (rd.08+09+10+11+12)	13	97.678.318,00	113.789.348,00
18	DEFICIT (rd.13-06)	16	26.471.638,00	5.846.526,00
27	DEFICIT (rd.16+21-15-20)	24	26.471.638,00	5.846.526,00
35	DEFICIT (rd.24+29-23-28)	293	26.471.638,00	5.846.526,00
39	-DEFICIT(rd.29.3+29.4)	32	26.471.638,00	5.846.526,00

Conducatorul institutiei,

MANAGER,



Conducator compartiment financiar contabil,

DIRECTOR ECONOMIC

DETALIEREA CHELTUIELILOR

[EFG]__ - BUGET VENITURI PROPRII SI SUBVENTII
LA DATA 31.03.2025 -- SPITALUL JUDETEAN TGV

(lei)


Rand	Denumirea indicatorilor	Cod indicator	Credite de angajament		Credite bugetare		Angajamente bugetare	Angajamente legale	Plati efectuate	Ang. Legale de platit	Cheltuieli efective
			aprobate la finele perioadei de	trimestriale cumulate	aprobate la finele perioadei de raportare	trimestriale cumulate					
1	TOTAL CHELTUIELI (SECTIUNEA DE FUNCTIONARE+SECTIUNEA DE				556.085.000	186.072.000	374.441.480	374.441.480	114.383.088	260.058.392	113.789.348
2	SECTIUNEA DE FUNCTIONARE(01+79+85)				511.848.000	149.111.000	372.948.308	372.948.308	113.748.841	259.199.467	111.412.029
3	CHELTUIELI CURENTE(10+20+30+40+50+51SF+55SF+57	01			511.848.000	149.111.000	373.589.586	373.589.586	114.390.119	259.199.467	111.412.029
4	TITLUL I CHELTUIELI DE PERSONAL(cod 10.01+10.02+10.03)	10			321.100.000	90.325.000	262.489.672	262.489.672	72.549.464	189.940.208	73.793.285
5	Cheltuieli salariale in bani (cod 10.01.01+10.01.03 la	1001			311.100.000	88.025.000	256.088.722	256.088.722	70.802.793	185.285.929	72.014.017
6	Salarii de baza	100101			214.000.000	58.000.000	182.390.000	182.390.000	50.429.793	131.960.207	50.986.505
9	Sporuri pentru conditii de munca	100105			49.000.000	15.000.000	39.400.000	39.400.000	11.095.284	28.304.716	11.535.234
10	Alte sporuri	100106			23.000.000	7.000.000	18.000.000	18.000.000	4.878.437	13.121.563	4.894.200
11	Ore suplimentare	100107			5.000.000	1.500.000	3.000.000	3.000.000	1.029.853	1.970.147	1.174.317
14	Fond pentru posturi ocupate prin cumul	100110			4.000.000	1.000.000	50.000	50.000	44.687	5.313	65.500
16	Indemnizatii platite unor persoane din afara unitatii	100112			100.000	25.000	30.000	30.000	1.337	28.663	2.674
21	Indemnizatii de hrana	100117			8.000.000	2.500.000	6.700.000	6.700.000	1.579.020	5.120.980	1.606.780
23	Alte drepturi salariale in bani	100130			8.000.000	3.000.000	6.518.722	6.518.722	1.744.382	4.774.340	1.748.807
24	Cheltuieli salariale in natura (cod 10.02.01 la 10.02.06+10.02.30)	1002			2.000.000		950	950		950	950
30	Vouchere de vacanta	100206			2.000.000		950	950		950	950
32	Contributii (cod 10.03.01 la 10.03.08)	1003			8.000.000	2.300.000	6.400.000	6.400.000	1.746.671	4.653.329	1.778.318
33	Contributii de asigurari sociale de stat	100301			1.000.000	300.000	700.000	700.000	177.146	522.854	180.679
39	Contributia asiguratorie pentru munca	100307			7.000.000	2.000.000	5.700.000	5.700.000	1.569.525	4.130.475	1.597.639
41	TITLUL II BUNURI SI SERVICII (cod 20.01 la 20.06+20.09 la 20.16+20.18 la	20			188.248.000	58.086.000	108.699.914	108.699.914	41.417.392	67.282.522	37.404.622
42	Bunuri si servicii (cod 20.01.01 la 20.01.09+20.01.30)	2001			67.400.000	19.150.000	31.198.436	31.198.436	10.559.068	20.639.368	9.529.917
43	Furnituri de birou	200101			750.000	300.000	489.007	489.007	125.739	363.268	149.203

Rand	Denumirea indicatorilor	Cod indicator	Credite de angajament		Credite bugetare		Angajamente bugetare	Angajamente legale	Plati efectuate	Ang. Legale de platit	Cheltuieli efective
			aprobate la finele perioadei de	trimestriale cumulate	aprobate la finele perioadei de raportare	trimestriale cumulate					
44	Materiale pentru curatenie	200102			2.500.000	850.000	1.005.168	1.005.168	310.901	694.267	377.305
45	Incalzit, iluminat si forta motrica	200103			8.000.000	3.000.000	1.952.010	1.952.010	1.877.194	74.816	1.811.347
46	Apa, canal si salubritate	200104			1.800.000	500.000	499.799	499.799	375.683	124.116	388.640
47	Carburanti, lubrifianti si combustibili alternativi	200105			650.000	200.000	161.344	161.344	88.525	72.819	98.481
48	Piese de schimb	200106			3.500.000	1.200.000	1.610.947	1.610.947	499.708	1.111.239	403.048
49	Transport	200107			2.500.000	900.000	424.029	424.029	193.401	230.628	282.149
50	Posta, telecomunicatii, radio, tv, internet	200108			1.200.000	400.000	272.056	272.056	215.492	56.564	222.586
51	Materiale si prestari de servicii cu caracter functional	200109			44.000.000	11.000.000	23.773.255	23.773.255	6.549.326	17.223.929	5.473.323
52	Alte bunuri si servicii pentru intretinere si functionare	200130			2.500.000	800.000	1.010.821	1.010.821	323.099	687.722	323.835
53	Reparatii curente	2002			6.000.000	2.000.000	1.279.258	1.279.258	1.279.258		209
54	Hrana (cod 20.03.01+20.03.02)	2003			9.000.000	3.000.000	4.315.533	4.315.533	1.636.356	2.679.177	1.761.599
55	Hrana pentru oameni	200301			9.000.000	3.000.000	4.315.533	4.315.533	1.636.356	2.679.177	1.761.599
57	Medicamente si materiale sanitare(cod 20.04.01 la 20.04.04)	2004			100.288.000	31.588.000	68.892.886	68.892.886	26.766.749	42.126.137	25.213.049
58	Medicamente	200401			68.288.000	20.288.000	46.323.603	46.323.603	20.244.103	26.079.500	18.750.237
59	Materiale sanitare	200402			14.000.000	5.000.000	8.915.570	8.915.570	3.271.388	5.644.182	4.139.381
60	Reactivi	200403			17.000.000	6.000.000	13.381.784	13.381.784	3.157.940	10.223.844	2.223.984
61	Dezinfectanti	200404			1.000.000	300.000	271.929	271.929	93.318	178.611	99.447
62	Bunuri de natura obiectelor de inventar (cod 20.05.01 la 20.05.03+20.05.30)	2005			2.100.000	900.000	1.154.011	1.154.011	455.811	698.200	351.955
63	Uniforme si echipament	200501			500.000	200.000	58.226	58.226	2.266	55.960	60.487
64	Lenjerie si accesorii de pat	200503			600.000	300.000	95.785	95.785	53.717	42.068	189.644
65	Alte obiecte de inventar	200530			1.000.000	400.000	1.000.000	1.000.000	399.828	600.172	101.824
66	Deplasari, detasari, transferari (cod 20.06.01+20.06.02)	2006			200.000	100.000	1.688	1.688	1.688		1.688
67	Deplasari interne, detasari, transferari	200601			200.000	100.000	1.688	1.688	1.688		1.688
71	Carti, publicatii si materiale documentare	2011			10.000	3.000					
72	Consultanta si expertiza	2012			1.600.000	500.000	1.457.769	1.457.769	398.550	1.059.219	235.085
73	Pregatire profesionala	2013			200.000	100.000	56.590	56.590	53.690	2.900	53.690
88	Alte cheltuieli (cod 20.30.01 la 20.30.04+20.30.06+20.30.07+20.30.09+20.30)	2030			1.450.000	745.000	343.743	343.743	266.222	77.521	257.430
89	Reclama si publicitate	203001			50.000	20.000	6.860	6.860	1.362	5.498	1.670
91	Prime de asigurare non-viata	203003			500.000	500.000	210.400	210.400	206.673	3.727	206.673
92	Chirii	203004			400.000	100.000	87.154	87.154	36.442	50.712	21.808
96	Alte cheltuieli cu bunuri si servicii	203030			500.000	125.000	39.329	39.329	21.745	17.584	27.279

Rand	Denumirea indicatorilor	Cod indicator	Credite de angajament		Credite bugetare		Angajamente bugetare	Angajamente legale	Plati efectuate	Ang. Legale de platit	Cheltuieli efective
			aprobate la finele perioadei de	trimestriale cumulate	aprobate la finele perioadei de raportare	trimestriale cumulate					
154	TITLUL XI ALTE CHELTUIELI (cod 59.01 la 59.41)	59			2.500.000	700.000	2.400.000	2.400.000	423.263	1.976.737	214.122
167	Sume aferente persoanelor cu handicap neincadrate	5940			2.500.000	700.000	2.400.000	2.400.000	423.263	1.976.737	214.122
185	TITLUL XXI PLATI EFECTUATE IN ANII PRECEDENTI SI RECUPERATE IN ANUL	84					-641.278	-641.278	-641.278		
186	TITLUL XXI PLATI EFECTUATE IN ANII PRECEDENTI SI RECUPERATE IN ANUL	85					-641.278	-641.278	-641.278		
187	Plati efectuate in anii precedenti si recuperate in anul curent(cod 85.01.01)	8501					-641.278	-641.278	-641.278		
188	Plati efectuate in anii precedenti si recuperate in anul curent	850101					-641.278	-641.278	-641.278		
194	SECTIUNEA DE DEZVOLTARE(cod 51+55+56+58+60+61+70+79+85)				44.237.000	36.961.000	1.493.172	1.493.172	634.247	858.925	2.377.319
195	CHELTUIELI CURENTE	01			34.627.000	34.627.000	98.196	98.196		98.196	994.087
225	TITLUL VIII PROIECTE CU FINANTARE DIN FONDURI EXTERNE NERAMBURSABILE(FEN)	56			34.627.000	34.627.000	98.196	98.196		98.196	
282	Programe finantate din Fondul european de Dezvoltare regionala(FEDR),aferente cadrului	5648			34.627.000	34.627.000	98.196	98.196		98.196	
283	Finantare nationala	564801			5.194.000	5.194.000	14.729	14.729		14.729	
284	Finantare externa nerambursabila	564802			29.429.000	29.429.000	83.467	83.467		83.467	
285	Cheltuieli neeligibile	564803			4.000	4.000					
334	TITLUL X PROIECTE CU FINANTARE DIN FONDURI EXTERNE NERAMBURSABILE	58									994.087
335	Programe din Fondul European de Dezvoltare Regionala (FEDR)	5801									994.087
337	Finantarea externa nerambursabila	580102									994.087
399	CHELTUIELI DE CAPITAL (cod 71+72+75)	70			9.610.000	2.334.000	1.394.976	1.394.976	634.247	760.729	1.383.232
400	TITLUL XV ACTIVE NEFINANCIARE(cod 71.01+71.03)	71			9.610.000	2.334.000	1.394.976	1.394.976	634.247	760.729	1.383.232
401	Active fixe (cod 71.01.01 la 71.01.03+71.01.30)	7101			9.460.000	2.334.000	1.394.976	1.394.976	634.247	760.729	1.383.232
402	Constructii	710101			1.470.000						
403	Masini, echipamente si mijloace de transport	710102			4.648.000	1.274.000	1.198.400	1.198.400	437.671	760.729	1.212.685
404	Mobilier, aparatura birotica si alte active corporale	710103			3.342.000	1.060.000	196.576	196.576	196.576		170.547
406	Reparatii capitale aferente activelor fixe	7103			150.000						

Rand	Denumirea indicatorilor	Cod indicator	Credite de angajament		Credite bugetare		Angajamente bugetare	Angajamente legale	Plati efectuate	Ang. Legale de platit	Cheltuieli efective
			aprobate la finele perioadei de	trimestriale cumulate	aprobate la finele perioadei de raportare	trimestriale cumulate					

Conducatorul institutiei
MANAGER



Conducatorul compartiment financiar contabil

DIRECTOR ECONOMIC

CONTUL DE EXECUTIE
A BUGETULUI INSTITUTIILOR PUBLICE FINANTATE DIN VENITURI PROPRII SI SUBVENTII (DE SUBORDONARE LOCALA) - VENITURI
LA DATA 31.03.2025 --- SPITALUL JUDETEAN TGV

(lei)


Rand	Denumirea indicatorilor	Cod indicator	Prevederi bugetare		Drepturi constatate			Incasari realizate	Stingeri pe alte cai decat incasari	Drepturi constatate de incasat
			aprobate la finele perioadei de raportare	trimestriale cumulate	Total, din care:	din anii precedenti	din anul curent			
1	TOTAL VENITURI (cod00.02+00.15+00.16+00.17+45.10+46.10+4	000110	555.647.000,00	185.634.000,00	124.671.947,00	18.356.237,00	106.315.710,00	115.196.817,00		9.475.130,00
2	VENITURILE SECTIUNII DE FUNCTIONARE (00.02+00.16+00.17)		511.848.000,00	149.111.000,00	124.037.700,00	18.356.237,00	105.681.463,00	114.562.570,00		9.475.130,00
3	I. VENITURI CURENTE (cod 00.03+00.12)	0010	300.848.000,00	91.111.000,00	79.566.190,00	18.356.237,00	61.209.953,00	70.091.060,00		9.475.130,00
9	C.VENITURI NEFISCALE (00.13+00.14)	0012	300.848.000,00	91.111.000,00	79.566.190,00	18.356.237,00	61.209.953,00	70.091.060,00		9.475.130,00
10	C1. VENITURI DIN PROPRIETATE(cod 30.10+31.10)	0013	180.000,00	45.000,00	52.400,00	9.111,00	43.289,00	23.158,00		29.242,00
11	Venituri din proprietate(cod 30.10.05+30.10.08+30.10.09+30.10.50)	3010	180.000,00	45.000,00	52.400,00	9.111,00	43.289,00	23.158,00		29.242,00
12	Venituri din concesiuni si inchirieri(cod 30.10.05.30)	301005	180.000,00	45.000,00	52.400,00	9.111,00	43.289,00	23.158,00		29.242,00
13	Alte venituri din concesiuni si inchirieri de catre instit publ	30100530	180.000,00	45.000,00	52.400,00	9.111,00	43.289,00	23.158,00		29.242,00
21	C2. VANZARI DE BUNURI SI SERVICII(33.10+34.10+35.10+36.10+37.10)	0014	300.668.000,00	91.066.000,00	79.513.790,00	18.347.126,00	61.166.664,00	70.067.902,00		9.445.888,00
22	Venituri din prestari de servicii si alte activitati (cod	3310	309.000.000,00	93.622.000,00	79.674.005,00	18.347.126,00	61.326.879,00	70.228.117,00		9.445.888,00
32	Venituri din contractele incheiate cu casele de asigurari sociale de sanatate	331021	235.000.000,00	74.322.000,00	64.774.846,00	18.040.731,00	46.734.115,00	55.633.123,00		9.141.723,00
33	Venituri din contractele incheiate cu directiile de sanatate publica alocate de la bugetul de	331030	65.000.000,00	17.000.000,00	12.289.000,00		12.289.000,00	12.289.000,00		
35	Venituri din contractele incheiate cu institutiile de medicina legala	331032	6.000.000,00	1.500.000,00	1.310.000,00		1.310.000,00	1.310.000,00		
36	Alte venituri din prestari de servicii si alte activitati	331050	3.000.000,00	800.000,00	1.300.159,00	306.395,00	993.764,00	995.994,00		304.165,00
44	Transferuri voluntare, altele decat subventiile(cod 37.10.01+37.10.03+37.10.50)	3710	-8.332.000,00	-2.556.000,00	-160.215,00		-160.215,00	-160.215,00		
45	Donatii si sponsorizari	371001	37.000,00	37.000,00	36.361,00		36.361,00	36.361,00		

Rand	Denumirea indicatorilor	Cod indicator	Prevederi bugetare		Drepturi constatate			Incasari realizate	Stingeri pe alte cai decat incasari	Drepturi constatate de incasat
			aprobate la finele perioadei de raportare	trimestriale cumulate	Total, din care:	din anii precedenti	din anul curent			
46	Varsaminte din sectiunea de functionare ptr finantarea sectiunii de dezvoltare a bugetului	371003	-8.369.000,00	-2.593.000,00	-196.576,00		-196.576,00	-196.576,00		
55	IV. SUBVENTII (cod 00.18)	0017	211.000.000,00	58.000.000,00	44.471.510,00		44.471.510,00	44.471.510,00		
56	SUBVENTII DE LA ALTE NIVELE ALE ADMNISTRATIEI PUBLICE(cod 42.10+43.10)	0018	211.000.000,00	58.000.000,00	44.471.510,00		44.471.510,00	44.471.510,00		
62	Subventii de la alte administratii(cod 43.10.09+43.10.10+43.10.15+43.10.33+43.10.4	4310	211.000.000,00	58.000.000,00	44.471.510,00		44.471.510,00	44.471.510,00		
64	Subventii din bugetele locale pentru finantarea cheltuielilor curente din domeniul sanatatii	431010	7.000.000,00							
66	Subventii din bugetul Fondului national unic de asigurari sociale de sanatate pentru acoperirea	431033	204.000.000,00	58.000.000,00	44.471.510,00		44.471.510,00	44.471.510,00		
70	VENITURILE SECTIUNII DE DEZVOLTARE (cod		43.799.000,00	36.523.000,00	634.247,00		634.247,00	634.247,00		
71	I. VENITURI CURENTE (cod 00.12)	00012	8.369.000,00	2.593.000,00	196.576,00		196.576,00	196.576,00		
72	C.VENITURI NEFISCALE (cod 00.14)	0012	8.369.000,00	2.593.000,00	196.576,00		196.576,00	196.576,00		
73	C2.VANZARI DE BUNURI SI SERVICII(cod 37.10)	0014	8.369.000,00	2.593.000,00	196.576,00		196.576,00	196.576,00		
74	Transferuri voluntare, altele decat subventiile(cod 37.10.04)	3710	8.369.000,00	2.593.000,00	196.576,00		196.576,00	196.576,00		
75	Varsaminte din sectiunea de functionare	371004	8.369.000,00	2.593.000,00	196.576,00		196.576,00	196.576,00		
80	III. OPERATIUNI FINANCIARE (cod40.10)	0016			437.671,00		437.671,00	437.671,00		
81	Incasari din rambursarea imprumuturilor acordate(cod 40.10.15+40.10.16)	4010			437.671,00		437.671,00	437.671,00		
82	Sume utilizate din excedentul anului precedent pentru efectuarea de cheltuieli(cod 40.10.15.02)	401015			437.671,00		437.671,00	437.671,00		
83	Sume utilizate de administratiile locale din excedentul anului precedent pentru sectiunea	40101502			437.671,00		437.671,00	437.671,00		
85	IV SUBVENTII (cod 00.18)	0017	6.001.000,00	4.501.000,00						
86	Subventii de la alte nivele ale administratiei publice (cod 42.10+43.10)	0018	6.001.000,00	4.501.000,00						
87	Subventii de la bugetul de stat(cod 42.10.39+42.10.62+42.10.70+42.10.88+42.10.8	4210	4.501.000,00	4.501.000,00						
108	Subventii de la bugetul de stat necesare sustinerii derularii proiectelor finantate din	421093	4.501.000,00	4.501.000,00						
109	Subventii de la bugetul de stat catre institutii publice finantate partial sau integral din venituri	42109304	4.501.000,00	4.501.000,00						
111	Subventii de la alte administratii (cod 43.10.14+43.10.16+43.10.17+43.10.19+43.10.2	4310	1.500.000,00							

Rand	Denumirea indicatorilor	Cod indicator	Prevederi bugetare		Drepturi constatate			Incasari realizate	Stingeri pe alte cai decat incasari	Drepturi constatate de incasat
			aprobate la finele perioadei de raportare	trimestriale cumulate	Total, din care:	din anii precedenti	din anul curent			
112	Subventii din bugetele locale pentru finantarea cheltuielilor de capital din domeniul sanatatii	431014	1.500.000,00							
130	Sume primite de la UE/alti donatori in contul platilor efectuate si prefinantari(cod 45.10.01 la	4510	29.429.000,00	29.429.000,00						
192	Fondul European de Dezvoltare Regionala (FEDR), aferent cadrului financiar	451048	29.429.000,00	29.429.000,00						
193	Sume primite in contul platilor efectuate in anul curent	45104801	29.429.000,00	29.429.000,00						

Conducătorul institutiei

MANAGER,



Conducătorul compartiment financiar contabil

DIRECTOR ECONOMIC