

BILANT
INCHEIAT LA 30.06.2025 --- SPITALUL JUDETEAN TGV


(lei)

Rand	Denumire	Cod	Sold inceput an	Sold sf. perioadei
3	Active fixe necorporale (ct.2030000+2050000+2060000+2080100+2080200+ 2330000 -2800300-2800500-2800801-2800809-2900400-2900500-2900801-2900809-2930100*)	03	399.343,00	716.954,00
5	Instalatii tehnice, mijloace de transport, animale, plantatii, mobilier, aparatura birotica si alte active corporale (ct.2130100+2130200+2130300+2130400+2140000+2310000 -2810300-2810301-2810302-2810303-2810304-2810400-2910300-2910301-2910302-2910303-2910304 -2910400-2930200*)	04	37.660.623,00	35.830.223,00
6	Terenuri si cladiri (ct.2110100+2110200+2120101+2120102+2120201+2120301+2120401+2120501+2120601+2120901 +2310000-2810100-2810200 -2810201-2810202-2810203-2810204-2810205-2810206-2810206-2810207-2810208-2910100-2910200 -2910201-2910202-2910203-2910204-2910205-2910206-2910207-2910208-2930200)	05	234.260.403,00	251.260.210,00
10	Creante necurente sume ce urmeaza a fi incasate dupa o perioada mai mare de un an (ct.4110201+4110208+4130200+4280202+4610201+ 4610209 - 4910200 - 4960200), din care:	09	98.774,00	98.474,00
12	TOTAL ACTIVE NECURENTE (rd.03+04+05+06+07+09)	15	272.419.143,00	287.905.861,00
14	Stocuri (ct.3010000+3020100+3020200+3020300+3020400+ 3020500+ 3020600+ 3020700+3020800+3020900+ 3030100+3030200+ 3040100+ 3040200+3050100+ 3050200+3070000+3090000+ 3310000+ 3320000+ 3410000+3450000+3460000+3470000+ 3490000+ 3510100+ 3510200+3540100+ 3540500+3540600+ 3560000+ 3570000+ 3580000+ 3590000+3610000+ 3710000+ 3810000+/-3480000+/-3780000-3910000 -3920100-3920200 -3930000-3940100-3940500-3940600-3950100-3950200-3950300-3950400-3950600-3950700-3950800 -3960000-3970000-3970100-3970200-3970300-3980000-4420803)	19	47.382.837,00	41.508.964,00
17	Creante din operatiuni comerciale, avansuri si alte decontari (ct.2320000+2340000+4090101+4090102+4110101+ 4110108+ 4130100+ 4180000+4250000+4280102+ 4610101+ 4610109 +4730109**+4810101+ 4810102+ 4810103+4810200+ 4810300+4810900+ 4820000+ 4830000 + 4890000 - 4910100- 4960100+5120800), din care:	21	18.024.808,00	14.147.755,00
20	Creante comerciale si avansuri (ct.2320000+2340000+4090101+4090102+ 4110101+ 4110108+ 4130100 +4180000+4610101 - 4910100 - 4960100),din care :	22	17.617.403,00	13.723.580,00
21	Avansuri acordate (2320000+2340000+4090101+4090102)	221	35.173,00	30.001,00
27	Imprumuturi pe termen scurt acordate (ct.2670101+2670102+2670103+2670104+2670105+ 2670108+ 2670601 +2670602+ 2670603+2670604+ 2670605+ 2670609+ 4680101+ 4680102 +4680103+ 4680104 +4680105+4680106+4680107+ 4680108+4680109 +4690103+4690105+4690106+4690108+ 4690109)	27		437.671,00

Rand	Denumire	Cod	Sold inceput an	Sold sf. perioadei
28	Total creante curente(rd.21+23+25+27)	30	18.024.808,00	14.585.426,00
31	Conturi la trezorerie, casa in lei (ct. 5100000+5120101+5120501+5130101+5130301+5130302+5140101+5140301+5140302+5150101+5150103+5150301+5150500+5150600+5160101+5160301+5160302+5170101+5170301+5170302+5200100+5210100+5210300+5230000+5250101+5250102+5250301+5250302+5250400+5260000+5270000+5280000+5290101+5290201+5290301+5290400+5290901+5310101+5410101+5500101+5510000+5520000+5550101+5550400+5570101+5580101+5580201+5590101+5600101+5600300+5600401+5610101+5610300+5620101+5620300+5620401+5710100+5710300+5710400+5740101+5740102+5740301+5740302+5740400+5750100+5750300+5750400-7700000)	33	1.264.169,00	6.182.408,00
32	Dobanda de incasat, alte valori, avansuri de trezorerie (ct.5180701+5320100+5320200+5320300+5320400+ 5320500+ 5320600+ 5320800+5420100)	331	16.106,00	6.276,00
34	Conturi la institutii de credit, BNR, casa in valuta(ct.5110101+5110102+5120102+5120402+5120502+5130102+5130202+5140102+5140202+5150102+5150202+5150302+5160102+5160202+5170102+5170202+5290102+5290202+5290302+5290902+5310402+5410102+5410202+5500102+5550102+5550202+5570202+5580102+5580202+5580302+5580303+5590102+5590202+5600102+5600103+5600402+5620102+5620103+5620402)	35	26.327,00	26.346,00
37	Total disponibilitati si alte valori(rd.33+33.1+35+35.1)	40	1.306.602,00	6.215.030,00
40	Cheltuieli in avans (ct. 4710000)	42	35.211,00	35.211,00
41	TOTAL ACTIVE CURENTE (rd. 19+30+31+40+41+42)	45	66.749.458,00	62.344.631,00
42	TOTAL ACTIVE (15+45)	46	339.168.601,00	350.250.492,00
47	Personal - drepturi de natura salariala suplimentare (4200201+4200202)	521	35.211,00	35.211,00
50	TOTAL DATORII NECURENTE (rd.52+541+54+55)	58	35.211,00	35.211,00
52	Datorii comerciale, avansuri si alte decontari (ct.2690100+4010100+4030100+4040100+4050100+4080000+ 4190000+ 4620101+4620109 +4730109+ 4810101+4810102+ 4810103+4810200+4810300+ 4810900+4820000+ 4830000+ 4890000+ 5090000+ 5120800), din care:	60	60.676.465,00	62.369.607,00
56	Datorii comerciale si avansuri (ct. 4010100+4030100+4040100+4050100+ 4080000+ 4190000+4620101), din care:	61	59.840.547,00	61.647.054,00
58	Datorii catre bugete (ct. 4310100+4310200 + 4310300 + 4310400 + 4310500+ 4310700+ 4370100 + 4370200 + 4370300 + 4400000+4410000+ 4420300 + 4420801+ 4440000+ 4460000+ 4480100 +4550501+ 4550502+ 4550503+ 4620109+4670100+ 4670200+ 4670300+ 4670400+ 4670500+ 4670900+ 4730109+4810900+ 4820000), din care:	62	10.179.782,00	10.632.331,00
61	Contributii sociale(ct.4310100+4310200+4310300+4310400+ 4310500+ 4310700+ 4370100+4370200+4370300)	631	8.607.343,00	8.965.909,00

Rand	Denumire	Cod	Sold inceput an	Sold sf. perioadei
63	Datorii din operatiuni cu Fonduri externe nerambursabile si fonduri de la buget, alte datorii catre alte organisme internationale(ct.4500200+4500400+4500600+4510200+ 4510401+4540402+ 4540409+4510601+4510602 + 4510603+4510605+4510606+ 4510609+ 4520100 + 4520200+4530200+4540200+ 4540401+ 4540402+ 4540601+4540602+4540603+ 4550200+ 4550401+ 4550402+4550403+4550404+4560400+ 4580401+ 4580402+ 4580501+4580502+4590000+ 4620103+ 4730103+4760000)	65		463.407,00
65	Imprumuturi pe termen scurt - sume ce urmeaza a fi platite intr-o perioada de pana la un an (ct.5180601+5180603+5180604+5180605+5180606 + 5180608+ 5180609+5180800+5190101+5190102 + 5190103+ 5190104+ 5190105+ 5190106+ 5190107+ 5190108+5190109+5190110+ 5190180+ 5190190)	70		437.671,00
67	Salariile angajatilor (ct.4210000+4230000+4260000+4260100+4270100+ 4270300+4270301+4280101)	72	13.672.308,00	14.227.944,00
73	TOTAL DATORII CURENTE(rd60+62+65+70+71+72+721+73+74+75)	78	84.528.555,00	88.130.960,00
74	TOTAL DATORII (rd58+78)	79	84.563.766,00	88.166.171,00
75	ACTIVE NETE=TOTAL ACTIVE-TOTAL DATORII=CAPITALURI PROPRII (rd.80=rd46-79=rd.90)	80	254.604.835,00	262.084.321,00
77	Rezerve, fonduri (ct.1000000+1010000+1020101+1020102+1030000+1040101+1040102+ 1050100+ 1050200+ 1050300+1050400+1050500+ 1060000+ 1320000+ 1330000+1390100)	84	242.370.083,00	259.369.889,00
78	Rezultatul reportat (ct. 1170000 - sold creditor)	85	39.152.586,00	14.195.105,00
81	Rezultatul patrimonial al exercitiului (ct. 1210000 - sold debitor)	88	26.917.834,00	11.480.673,00
82	TOTAL CAPITALURI PROPRII (rd.84+85-86+87-88)	90	254.604.835,00	262.084.321,00

Conducatorul institutiei,



Conducator compartiment financiar contabil,

DIRECTOR ECONOMIC


[Handwritten signature]

[Handwritten signature]

CONT DE REZULTAT PATRIMONIAL -Integral venituri proprii-F
INCHEIAT LA 30.06.2025 --- SPITALUL JUDETEAN TGV

(lei)

Rand	Denumire	Cod	An precedent	An curent
3	Venituri din activitati economice (ct.7210000+7220000+7510100+ 7510200+/-7090000)	03	161.774.699,00	221.839.734,00
4	Finantari, subventii, transferuri, alocatii bugetare cu destinatie speciala(ct.7510500+7710000+7720100+7720200+7740100+7740200+7750000+7760000+7780000+7790101+7790109)	04	2.847.873,00	3.659.885,00
6	TOTAL VENITURI OPERATIONALE (rd.02+03+04+05)	06	164.622.572,00	225.499.619,00
8	Salariile si contributiile sociale aferente angajatilor (ct.6410000+6420000+6450100+6450200+6450300+ 6450400+ 6450500+6450600+6450700+6450800+6460000+6470000)	08	123.861.702,00	147.922.994,00
12	Stocuri, consumabile, lucrari si servicii executate de terti (ct.6010000+6020100+6020200+6020300+6020400+ 6020500+ 6020600+6020700+6020800+6020900+6030000+ 6060000+ 6070000+6080000+6090000+6100000+ 6110000+6120000+ 6130000+6140000+6220000+6230000+6240100+ 6240200+6260000+6270000+6280000+6290100)	10	70.505.238,00	82.264.363,00
13	Cheltuieli de capital, amortizari si provizioane (ct.6810100+6810200+6810300+6810401+6810402+6820101+ 6820109+6820200+ 6890100+6890200)	11	3.154.125,00	3.548.582,00
14	Alte cheltuieli operationale(ct.6350000+6540000+6580101+6580109)	12	2.073.370,00	3.244.353,00
15	TOTAL CHELTUIELI OPERATIONALE (rd.08+09+10+11+12)	13	199.594.435,00	236.980.292,00
18	DEFICIT (rd.13-06)	16	34.971.863,00	11.480.673,00
27	DEFICIT (rd.16+21-15-20)	24	34.971.863,00	11.480.673,00
28	VIII. VENITURI EXTRAORDINARE (ct.7910000)	25	1.890,00	
31	EXCEDENT (rd.25-26)	28	1.890,00	
35	DEFICIT (rd.24+29-23-28)	293	34.969.973,00	11.480.673,00
39	-DEFICIT(rd.29,3+29.4)	32	34.969.973,00	11.480.673,00



Conducator compartiment financiar contabil,

DIRECTOR ECONOMIC

DETALIEREA CHELTUIELILOR

[EFG]__ - BUGET VENITURI PROPRII SI SUBVENTII
LA DATA 30.06.2025 --- SPITALUL JUDETEAN TGV

(lei)


Rand	Denumirea indicatorilor	Cod indicator	Credite de angajament		Credite bugetare		Angajamente bugetare	Angajamente legale	Plati efectuate	Ang. Legale de platit	Cheltuieli efective
			aprobate la finele perioadei de	trimestriale cumulate	aprobate la finele perioadei de raportare	trimestriale cumulate					
1	TOTAL CHELTUIELI (SECTIUNEA DE FUNCTIONARE+SECTIUNEA DE				556.085.000	328.459.000	420.699.058	420.699.058	221.257.377	199.441.681	236.980.292
2	SECTIUNEA DE FUNCTIONARE(01+79+85)				511.848.000	289.024.000	417.382.568	417.382.568	220.121.130	197.261.438	232.595.607
3	CHELTUIELI CURENTE(10+20+30+40+50+51SF+55SF+57	01			511.848.000	289.024.000	419.294.606	419.294.606	222.033.168	197.261.438	232.595.607
4	TITLUL I CHELTUIELI DE PERSONAL(cod 10.01+10.02+10.03)	10			321.100.000	177.400.000	262.717.492	262.717.492	146.937.727	115.779.765	147.922.994
5	Cheltuieli salariale in bani (cod 10.01.01+10.01.03 la	1001			311.100.000	171.050.000	256.316.542	256.316.542	143.403.338	112.913.204	144.367.744
6	Salarii de baza	100101			214.000.000	115.000.000	182.388.580	182.388.580	102.107.951	80.280.629	102.688.444
9	Sporuri pentru conditii de munca	100105			49.000.000	28.000.000	39.400.000	39.400.000	22.592.674	16.807.326	22.924.598
10	Alte sporuri	100106			23.000.000	13.000.000	18.000.000	18.000.000	9.623.812	8.376.188	9.560.362
11	Ore suplimentare	100107			5.000.000	3.000.000	3.000.000	3.000.000	2.301.438	698.562	2.440.722
14	Fond pentru posturi ocupate prin cumul	100110			4.000.000	2.000.000	1.550.000	1.550.000	95.501	1.454.499	105.213
16	Indemnizatii platite unor persoane din afara unitatii	100112			100.000	50.000	30.000	30.000	5.348	24.652	6.494
21	Indemnizatii de hrana	100117			8.000.000	4.500.000	6.700.000	6.700.000	3.130.688	3.569.312	3.143.546
23	Alte drepturi salariale in bani	100130			8.000.000	5.500.000	5.247.962	5.247.962	3.545.926	1.702.036	3.498.365
24	Cheltuieli salariale in natura (cod 10.02.01 la 10.02.06+10.02.30)	1002			2.000.000	2.000.000	950	950	950		950
30	Vouchere de vacanta	100206			2.000.000	2.000.000	950	950	950		950
32	Contributii (cod 10.03.01 la 10.03.08)	1003			8.000.000	4.350.000	6.400.000	6.400.000	3.533.439	2.866.561	3.554.300
33	Contributii de asigurari sociale de stat	100301			1.000.000	600.000	700.000	700.000	354.725	345.275	353.034
39	Contributia asiguratorie pentru munca	100307			7.000.000	3.750.000	5.700.000	5.700.000	3.178.714	2.521.286	3.201.266
41	TITLUL II BUNURI SI SERVICII (cod 20.01 la 20.06+20.09 la 20.16+20.18 la	20			188.248.000	110.324.000	154.177.114	154.177.114	74.245.127	79.931.987	84.216.027
42	Bunuri si servicii (cod 20.01.01 la 20.01.09+20.01.30)	2001			64.600.000	33.900.000	48.932.543	48.932.543	19.978.287	28.954.256	23.742.266
43	Furnituri de birou	200101			750.000	500.000	580.330	580.330	251.032	329.298	295.410

Rand	Denumirea indicatorilor	Cod indicator	Credite de angajament		Credite bugetare		Angajamente bugetare	Angajamente legale	Plati efectuate	Ang. Legale de platit	Cheltuieli efective
			aprobate la finele perioadei de	trimestriale cumulate	aprobate la finele perioadei de raportare	trimestriale cumulate					
44	Materiale pentru curatenie	200102			2.500.000	1.450.000	1.582.283	1.582.283	740.837	841.446	692.193
45	Incalzit, iluminat si forta motrica	200103			8.000.000	4.500.000	4.145.389	4.145.389	2.704.513	1.440.876	3.968.952
46	Apa, canal si salubritate	200104			1.800.000	1.000.000	991.591	991.591	804.128	187.463	875.568
47	Carburanti, lubrifianti si combustibili alternativi	200105			650.000	350.000	245.661	245.661	213.530	32.131	182.570
48	Piese de schimb	200106			3.500.000	2.200.000	2.966.660	2.966.660	765.945	2.200.715	804.732
49	Transport	200107			2.500.000	1.500.000	904.082	904.082	629.023	275.059	730.422
50	Posta, telecomunicatii, radio, tv, internet	200108			1.200.000	800.000	445.322	445.322	444.514	808	395.772
51	Materiale si prestari de servicii cu caracter functional	200109			41.200.000	20.200.000	35.471.934	35.471.934	12.751.608	22.720.326	14.945.511
52	Alte bunuri si servicii pentru intretinere si functionare	200130			2.500.000	1.400.000	1.599.291	1.599.291	673.157	926.134	851.136
53	Reparatii curente	2002			7.500.000	5.500.000	1.576.758	1.576.758	1.279.258	297.500	209
54	Hrana (cod 20.03.01+20.03.02)	2003			9.000.000	5.000.000	6.401.388	6.401.388	3.152.975	3.248.413	3.592.068
55	Hrana pentru oameni	200301			9.000.000	5.000.000	6.401.388	6.401.388	3.152.975	3.248.413	3.592.068
57	Medicamente si materiale sanitare(cod 20.04.01 la 20.04.04)	2004			100.288.000	60.888.000	93.647.138	93.647.138	48.189.207	45.457.931	55.600.345
58	Medicamente	200401			63.188.000	35.188.000	61.280.793	61.280.793	35.183.180	26.097.613	37.866.596
59	Materiale sanitare	200402			16.500.000	12.500.000	13.979.377	13.979.377	5.875.577	8.103.800	8.451.570
60	Reactivi	200403			19.600.000	12.600.000	17.987.379	17.987.379	6.954.632	11.032.747	9.046.718
61	Dezinfectanti	200404			1.000.000	600.000	399.589	399.589	175.818	223.771	235.461
62	Bunuri de natura obiectelor de inventar (cod 20.05.01 la 20.05.03+20.05.30)	2005			3.100.000	2.450.000	1.647.272	1.647.272	673.767	973.505	377.213
63	Uniforme si echipament	200501			500.000	300.000	100.005	100.005	2.896	97.109	60.487
64	Lenjerie si accesorii de pat	200503			600.000	450.000	170.923	170.923	74.169	96.754	189.665
65	Alte obiecte de inventar	200530			2.000.000	1.700.000	1.376.344	1.376.344	596.702	779.642	127.061
66	Deplasari, detasari, transferari (cod 20.06.01+20.06.02)	2006			200.000	150.000	2.705	2.705	2.705		2.705
67	Deplasari interne, detasari, transferari	200601			200.000	150.000	2.705	2.705	2.705		2.705
71	Carti, publicatii si materiale documentare	2011			10.000	6.000					
72	Consultanta si expertiza	2012			1.900.000	1.250.000	1.457.219	1.457.219	568.185	889.034	510.585
73	Pregatire profesionala	2013			200.000	200.000	76.951	76.951	70.195	6.756	73.562
88	Alte cheltuieli (cod 20.30.01 la 20.30.04+20.30.06+20.30.07+20.30.09+20.30)	2030			1.450.000	980.000	435.140	435.140	330.548	104.592	317.074
89	Reclama si publicitate	203001			50.000	30.000	7.693	7.693	6.624	1.069	2.503
91	Prime de asigurare non-viata	203003			500.000	500.000	210.400	210.400	206.672	3.728	206.672
92	Chirii	203004			400.000	200.000	170.889	170.889	86.589	84.300	73.291
96	Alte cheltuieli cu bunuri si servicii	203030			500.000	250.000	46.158	46.158	30.663	15.495	34.608

Rand	Denumirea indicatorilor	Cod indicator	Credite de angajament		Credite bugetare		Angajamente bugetare	Angajamente legale	Plati efectuate	Ang. Legale de platit	Cheltuieli efective
			aprobate la finele perioadei de	trimestriale cumulate	aprobate la finele perioadei de raportare	trimestriale cumulate					
154	TITLUL XI ALTE CHELTUIELI (cod 59.01 la 59.41)	59			2.500.000	1.300.000	2.400.000	2.400.000	850.314	1.549.686	456.586
167	Sume aferente persoanelor cu handicap neincadrate	5940			2.500.000	1.300.000	2.400.000	2.400.000	850.314	1.549.686	456.586
185	TITLUL XXI PLATI EFECTUATE IN ANII PRECEDENTI SI RECUPERATE IN ANUL	84					-1.912.038	-1.912.038	-1.912.038		
186	TITLUL XXI PLATI EFECTUATE IN ANII PRECEDENTI SI RECUPERATE IN ANUL	85					-1.912.038	-1.912.038	-1.912.038		
187	Plati efectuate in anii precedenti si recuperate in anul curent(cod 85.01.01)	8501					-1.912.038	-1.912.038	-1.912.038		
188	Plati efectuate in anii precedenti si recuperate in anul curent	850101					-1.912.038	-1.912.038	-1.912.038		
194	SECTIUNEA DE DEZVOLTARE(cod 51+55+56+58+60+61+70+79+85)				44.237.000	39.435.000	3.316.490	3.316.490	1.136.247	2.180.243	4.384.685
195	CHELTUIELI CURENTE	01			34.627.000	34.627.000	667.481	667.481	2.000	665.481	1.591.906
225	TITLUL VIII PROIECTE CU FINANTARE DIN FONDURI EXTERNE NERAMBURSABILE(FEN)	56			34.627.000	34.627.000	667.481	667.481	2.000	665.481	12.042
282	Programe finantate din Fondul european de Dezvoltare regionala(FEDR),aferente cadrului	5648			34.627.000	34.627.000	667.481	667.481	2.000	665.481	12.042
283	Finantare nationala	564801			5.194.000	5.194.000	99.821	99.821		99.821	893
284	Finantare externa nerambursabila	564802			29.429.000	29.429.000	565.660	565.660		565.660	9.149
285	Cheltuieli neeligibile	564803			4.000	4.000	2.000	2.000	2.000		2.000
334	TITLUL X PROIECTE CU FINANTARE DIN FONDURI EXTERNE NERAMBURSABILE	58									1.579.864
335	Programe din Fondul European de Dezvoltare Regionala (FEDR)	5801									1.579.864
337	Finantarea externa nerambursabila	580102									1.579.864
399	CHELTUIELI DE CAPITAL (cod 71+72+75)	70			9.610.000	4.808.000	2.649.009	2.649.009	1.134.247	1.514.762	2.792.779
400	TITLUL XV ACTIVE NEFINANCIARE(cod 71.01+71.03)	71			9.610.000	4.808.000	2.649.009	2.649.009	1.134.247	1.514.762	2.792.779
401	Active fixe (cod 71.01.01 la 71.01.03+71.01.30)	7101			9.460.000	4.808.000	2.649.009	2.649.009	1.134.247	1.514.762	2.792.779
402	Constructii	710101			1.470.000						
403	Masini, echipamente si mijloace de transport	710102			4.648.000	3.575.000	1.500.190	1.500.190	937.671	562.519	2.424.630
404	Mobilier, aparatura birotica si alte active corporale	710103			3.342.000	1.233.000	1.148.819	1.148.819	196.576	952.243	368.149
406	Reparatii capitale aferente activelor fixe	7103			150.000						

Rand	Denumirea indicatorilor	Cod indicator	Credite de angajament		Credite bugetare		Angajamente bugetare	Angajamente legale	Plati efectuate	Ang. Legale de platit	Cheltuieli efective
			aprobate la finele perioadei de	trimestriale cumulate	aprobate la finele perioadei de raportare	trimestriale cumulate					

Conducatorul institutiei
MANAGER



Conducatorul compartiment financiar contabil

DIRECTOR ECONOMIC

CONTUL DE EXECUTIE
A BUGETULUI INSTITUTIILOR PUBLICE FINANTATE DIN VENITURI PROPRII SI SUBVENTII (DE SUBORDONARE LOCALA) - VENITURI
LA DATA 30.06.2025 --- SPITALUL JUDETEAN TGV

(lei)


Rand	Denumirea indicatorilor	Cod indicator	Prevederi bugetare		Drepturi constatate			Incasari realizate	Stingeri pe alte cai decat incasari	Drepturi constatate de incasat
			aprobate la finele perioadei de raportare	trimestriale cumulate	Total, din care:	din anii precedenti	din anul curent			
1	TOTAL VENITURI (cod00.02+00.15+00.16+00.17+45.10+46.10+4	000110	555.647.000,00	328.021.000,00	239.861.455,00	18.356.237,00	221.505.218,00	226.745.222,00		13.116.233,00
2	VENITURILE SECTIUNII DE FUNCTIONARE (00.02+00.16+00.17)		511.848.000,00	289.024.000,00	238.261.801,00	18.356.237,00	219.905.564,00	225.145.568,00		13.116.233,00
3	I. VENITURI CURENTE (cod 00.03+00.12)	0010	300.848.000,00	173.024.000,00	147.348.787,00	18.356.237,00	128.992.550,00	134.232.554,00		13.116.233,00
9	C.VENITURI NEFISCALE (00.13+00.14)	0012	300.848.000,00	173.024.000,00	147.348.787,00	18.356.237,00	128.992.550,00	134.232.554,00		13.116.233,00
10	C1. VENITURI DIN PROPRIETATE(cod 30.10+31.10)	0013	180.000,00	90.000,00	81.248,00	9.111,00	72.137,00	73.509,00		7.739,00
11	Venituri din proprietate(cod 30.10.05+30.10.08+30.10.09+30.10.50)	3010	180.000,00	90.000,00	81.248,00	9.111,00	72.137,00	73.509,00		7.739,00
12	Venituri din concesiuni si inchirieri(cod 30.10.05.30)	301005	180.000,00	90.000,00	81.248,00	9.111,00	72.137,00	73.509,00		7.739,00
13	Alte venituri din concesiuni si inchirieri de catre instit publ	30100530	180.000,00	90.000,00	81.248,00	9.111,00	72.137,00	73.509,00		7.739,00
21	C2. VANZARI DE BUNURI SI SERVICII(33.10+34.10+35.10+36.10+37.10)	0014	300.668.000,00	172.934.000,00	147.267.539,00	18.347.126,00	128.920.413,00	134.159.045,00		13.108.494,00
22	Venituri din prestari de servicii si alte activitati (cod	3310	309.000.000,00	176.464.000,00	147.929.754,00	18.347.126,00	129.582.628,00	134.821.260,00		13.108.494,00
32	Venituri din contractele incheiate cu casele de asigurari sociale de sanatate	331021	235.000.000,00	137.864.000,00	116.094.428,00	18.040.731,00	98.053.697,00	103.130.128,00		12.964.300,00
33	Venituri din contractele incheiate cu directiile de sanatate publica alocate de la bugetul de	331030	65.000.000,00	34.000.000,00	27.295.830,00		27.295.830,00	27.295.830,00		
35	Venituri din contractele incheiate cu institutiile de medicina legala	331032	6.000.000,00	3.000.000,00	2.670.000,00		2.670.000,00	2.670.000,00		
36	Alte venituri din prestari de servicii si alte activitati	331050	3.000.000,00	1.600.000,00	1.869.496,00	306.395,00	1.563.101,00	1.725.302,00		144.194,00
44	Transferuri voluntare, altele decat subventiile(cod 37.10.01+37.10.03+37.10.50)	3710	-8.332.000,00	-3.530.000,00	-662.215,00		-662.215,00	-662.215,00		
45	Donatii si sponsorizari	371001	37.000,00	37.000,00	36.361,00		36.361,00	36.361,00		

Rand	Denumirea indicatorilor	Cod indicator	Prevederi bugetare		Drepturi constatate			Incasari realizate	Stingeri pe alte cai decat incasari	Drepturi constatate de incasat
			aprobate la finele perioadei de raportare	trimestriale cumulate	Total, din care:	din anii precedenti	din anul curent			
46	Varsaminte din sectiunea de functionare ptr finantarea sectiunii de dezvoltare a bugetului	371003	-8.369.000,00	-3.567.000,00	-698.576,00		-698.576,00	-698.576,00		
55	IV. SUBVENTII (cod 00.18)	0017	211.000.000,00	116.000.000,00	90.913.014,00		90.913.014,00	90.913.014,00		
56	SUBVENTII DE LA ALTE NIVELE ALE ADMNISTRATIEI PUBLICE(cod 42.10+43.10)	0018	211.000.000,00	116.000.000,00	90.913.014,00		90.913.014,00	90.913.014,00		
62	Subventii de la alte administratii(cod 43.10.09+43.10.10+43.10.15+43.10.33+43.10.4	4310	211.000.000,00	116.000.000,00	90.913.014,00		90.913.014,00	90.913.014,00		
64	Subventii din bugetele locale pentru finantarea cheltuielilor curente din domeniul sanatatii	431010	7.000.000,00	2.000.000,00	93.534,00		93.534,00	93.534,00		
66	Subventii din bugetul Fondului national unic de asigurari sociale de sanatate pentru acoperirea	431033	204.000.000,00	114.000.000,00	90.819.480,00		90.819.480,00	90.819.480,00		
70	VENITURILE SECTIUNII DE DEZVOLTARE (cod		43.799.000,00	38.997.000,00	1.599.654,00		1.599.654,00	1.599.654,00		
71	I. VENITURI CURENTE (cod 00.12)	00012	8.369.000,00	3.567.000,00	698.576,00		698.576,00	698.576,00		
72	C.VENITURI NEFISCALE (cod 00.14)	0012	8.369.000,00	3.567.000,00	698.576,00		698.576,00	698.576,00		
73	C2.VANZARI DE BUNURI SI SERVICII(cod 37.10)	0014	8.369.000,00	3.567.000,00	698.576,00		698.576,00	698.576,00		
74	Transferuri voluntare, altele decat subventiile(cod 37.10.04)	3710	8.369.000,00	3.567.000,00	698.576,00		698.576,00	698.576,00		
75	Varsaminte din sectiunea de functionare	371004	8.369.000,00	3.567.000,00	698.576,00		698.576,00	698.576,00		
80	III. OPERATIUNI FINANCIARE (cod40.10)	0016			437.671,00		437.671,00	437.671,00		
81	Incasari din rambursarea imprumuturilor acordate(cod 40.10.15+40.10.16)	4010			437.671,00		437.671,00	437.671,00		
82	Sume utilizate din excedentul anului precedent pentru efectuarea de cheltuieli(cod 40.10.15.02)	401015			437.671,00		437.671,00	437.671,00		
83	Sume utilizate de administratiile locale din excedentul anului precedent pentru sectiunea	40101502			437.671,00		437.671,00	437.671,00		
85	IV SUBVENTII (cod 00.18)	0017	6.001.000,00	6.001.000,00						
86	Subventii de la alte nivele ale administratiei publice (cod 42.10+43.10)	0018	6.001.000,00	6.001.000,00						
87	Subventii de la bugetul de stat(cod 42.10.39+42.10.62+42.10.70+42.10.88+42.10.8	4210	4.501.000,00	4.501.000,00						
108	Subventii de la bugetul de stat necesare sustinerii derularii proiectelor finantate din	421093	4.501.000,00	4.501.000,00						
109	Subventii de la bugetul de stat catre institutii publice finantate partial sau integral din venituri	42109304	4.501.000,00	4.501.000,00						
111	Subventii de la alte administratii (cod 43.10.14+43.10.16+43.10.17+43.10.19+43.10.2	4310	1.500.000,00	1.500.000,00						

Rand	Denumirea indicatorilor	Cod indicator	Prevederi bugetare		Drepturi constatate			Incasari realizate	Stingeri pe alte cai decat incasari	Drepturi constatate de incasat
			aprobate la finele perioadei de raportare	trimestriale cumulate	Total, din care:	din anii precedenti	din anul curent			
112	Subventii din bugetele locale pentru finantarea cheltuielilor de capital din domeniul sanatatii	431014	1.500.000,00	1.500.000,00						
130	Sume primite de la UE/alti donatori in contul platilor efectuate si prefinantari(cod 45.10.01 la	4510	29.429.000,00	29.429.000,00	463.407,00		463.407,00	463.407,00		
192	Fondul European de Dezvoltare Regionala (FEDR), aferent cadrului financiar	451048	29.429.000,00	29.429.000,00	463.407,00		463.407,00	463.407,00		
193	Sume primite in contul platilor efectuate in anul curent	45104801	29.429.000,00	29.429.000,00						
195	Prefinantare	45104803			463.407,00		463.407,00	463.407,00		

Conducatorul institutiei

MANAGER



Conducatorul compartiment financiar contabil

DIRECTOR ECONOMIC